

HORIZONT®

DREH-, FALTTÜREN- UND BEGEHBARE KLEIDERSCHRÄNKE
HINGED, FOLDING DOOR AND WALK-IN WARDROBES



DESIGN, FUNKTION & QUALITÄT NACH MASS.
DESIGN, FUNCTION AND QUALITY MADE TO
MEASURE.

nolte®
MÖBEL

MADE IN ○ ● ●

FÜR JEDEN RAUM DIE PASSENDE SCHRANKLÖSUNG.
THE RIGHT WARDROBE SOLUTION FOR EVERY ROOM.



EINZIGARTIGKEIT IN VARIATION.
VERSIONS OF INDIVIDUALITY.



IHRE MÖGLICHKEITEN. IHRE ENTSCHEIDUNG. IHR ZUBEHÖR.
YOUR POSSIBILITIES. YOUR DECISION. YOUR ACCESSORIES.



**UNSER ZUBEHÖR IM
 DETAIL FINDEN SIE UNTER:**
**YOU WILL FIND OUR
 ACCESSORIES UNDER:**



Einscannen und
 Zubehör entdecken.




Scan and discover
 your wardrobe accessories.

HORIZONT® – DAS SYSTEM IM DETAIL
HORIZONT® – THE SYSTEM IN DETAIL

- Dreh- und Falttürenschränke
 - 3 Höhen (197/223/240 cm)
 - 10 Breiten (30/40/50/60/80/90/100/120/160/200 cm)
 - 2 Tiefen (44/62 cm)
 - Große Auswahl an Dekoren, hochwertigen Glasfronten und Griffen
 - 2 Innendekore (Leinenoptik Twist und Birke-Nachbildung)
 - Dreh- und Falttürenschränke endlos planbar
 - Maßanfertigung (Kürzungen, Abschrägungen) & Eck-Lösungen
 - Soft Close – sanftes Schließen der Türen & Schubladen
 - Alle Schubladen mit Vollauszug
 - Mehr Stabilität durch Rückwände und Schubladenböden in 5 mm Stärke
 - Passende Sideboards, Kommoden- und Bettssysteme
 - Hohe Langlebigkeit durch hochwertige Materialien und perfekte Verarbeitung
- Hinged and folding door wardrobes
 - 3 heights (197/223/240 cm)
 - 10 widths (30/40/50/60/80/90/100/120/160/200 cm)
 - 2 depths (44/62 cm)
 - Large selection of decors, high-quality glass fronts and handles
 - 2 interior finishes (Twist linen look and imitation birch)
 - Hinged and folding door wardrobes – unlimited customization
 - Customization (reductions, slopes) & corner solutions
 - Soft Close – for gentle closing of drawers and doors
 - All drawers are fully extendable
 - Greater stability due to the 5 mm thick back panels and drawer bottoms
 - Matching sideboards, chest and bed systems
 - High-quality materials and perfect craftsmanship for outstanding durability

MASSANFERTIGUNG / CUSTOMIZATION*



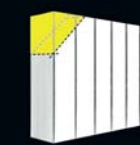
Breitenkürzung
 Reduced width



Höhenkürzung
 Reduced height



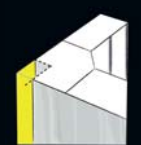
Tiefenkürzung
 Reduced depth



Seitliche
 Abschrägung
 Side slope



Rückseitige
 Abschrägung
 Back slope



Rückseitiger
 Ausschnitt
 Back cut-out



Innendekor Birke-Nachbildung / Interior finish imitation birch




Innendekor Leinenoptik Twist / Interior finish Twist linen look



*Not available in the UK



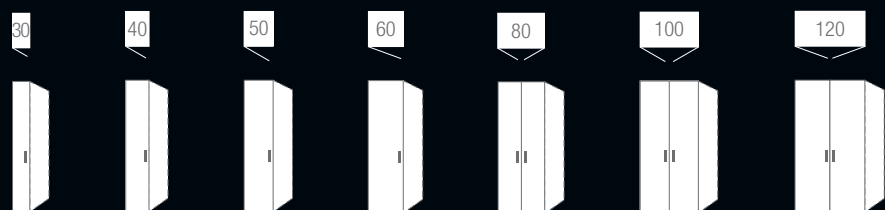
HORIZONT 100/110 – DAS SYSTEM
HORIZONT 100/110 – THE SYSTEM



- 1 **HORIZONT 100** // Türen und Schubkästen ohne Einfassung // Doors and drawers without borders
- 2 **HORIZONT 110** // Türen und Schubkästen mit Einfassung // Doors and drawers with borders

DREHTÜRENSCHRÄNKE // HINGED DOOR WARDROBES

7 Breiten / 7 widths (30-120 cm)
 3 Höhen / 3 heights (197/223/240 cm)
 2 Tiefen / 2 depths (44/62 cm)



DREHTÜRENSCHRÄNKE MIT SCHUBKÄSTEN // HINGED DOOR WARDROBES WITH DRAWERS

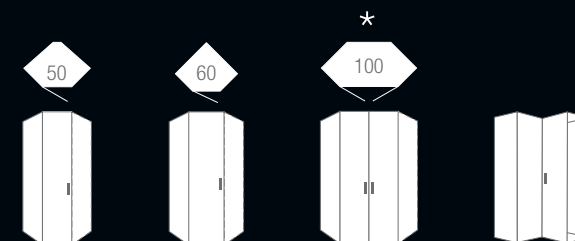
6 Breiten / 6 widths (40-120 cm)
 3 Höhen / 3 heights (197/223/240 cm)
 2 Tiefen / 2 depths (44/62 cm)



*Nicht in Höhe 197 cm lieferbar.
 *Not available in height 197 cm.

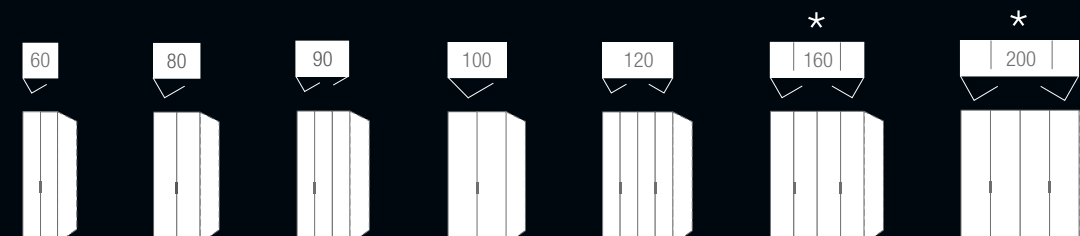
DREHTÜREN-ECKSCHRÄNKE // CORNER WARDROBES WITH HINGED DOORS

4 Breiten / 4 widths (50/60/100 cm/90°)
 3 Höhen / 3 heights (197/223/240 cm)
 2 Tiefen / 2 depths (44/62 cm)



FALTTÜRENSCHRÄNKE // FOLDING DOOR WARDROBES

7 Breiten / 7 widths (60-200 cm)
 3 Höhen / 3 heights (197/223/240 cm)
 2 Tiefen / 2 depths (44/62 cm)



FALTTÜRENSCHRÄNKE MIT SCHUBKÄSTEN // FOLDING DOOR WARDROBES WITH DRAWERS

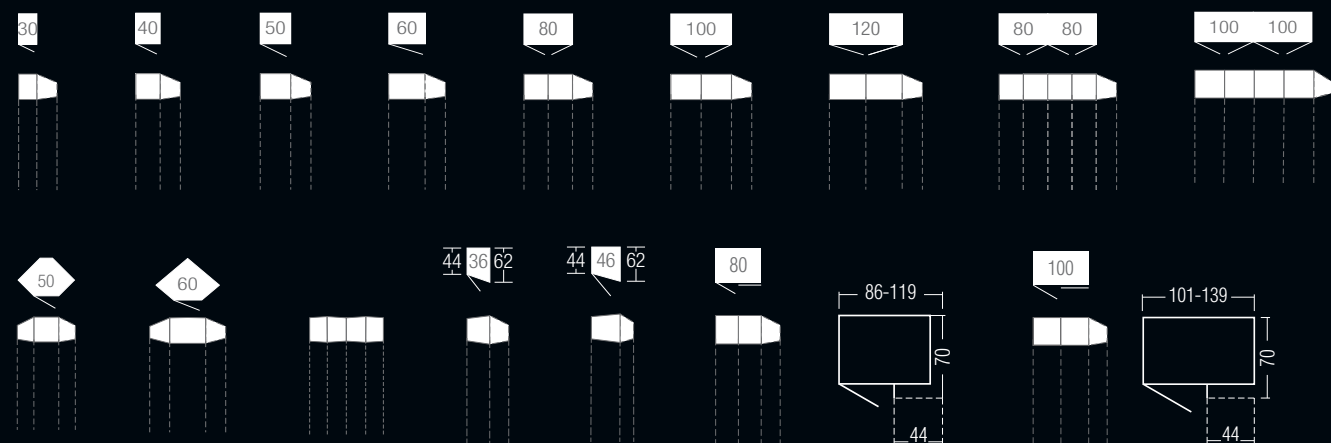
4 Breiten / 4 widths (60/80/100/120 cm)
 3 Höhen / 3 heights (197/223/240 cm)
 2 Tiefen / 2 depths (44/62 cm)



HORIZONT 100/110 – DAS SYSTEM HORIZONT 100/110 – THE SYSTEM

AUFSATZSCHRÄNKE // TOP CUBICLES

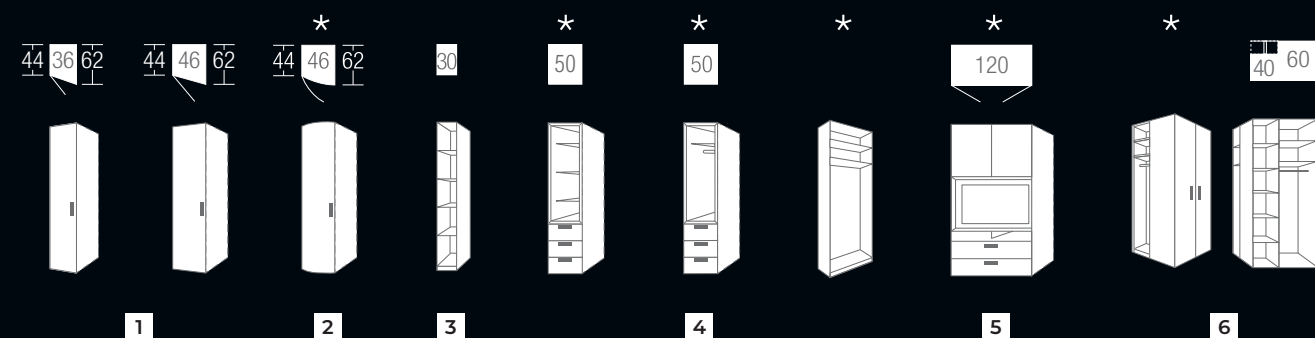
7 Breiten / 7 widths (60-200 cm)
3 Höhen / 3 heights (197/223/240 cm)
2 Tiefen / 2 depths (44/62 cm)



Aufsatzschränke sind nicht bei Horizont 110 und nicht mit Spiegel- oder Glastüren erhältlich.
Top cubicles are not available for Horizont 110 or with mirrored or glass doors.

SPEZIALELEMENTE // SPECIAL UNITS

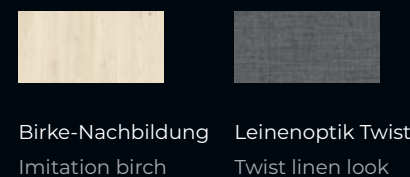
3 Höhen / 3 heights (197/223/240 cm)
2 Tiefen / 2 depths (44/62 cm)



- 1** Schrägelemente / Angled front units
- 2** Rundelement / Rounded unit
- 3** Regal / Shelf unit
- 4** Garderobe / Coat rack
- 5** TV-Element / TV unit
- 6** Drehtürenschränk mit Wäschefach und Garderobennische / Hinged door wardrobe with linen shelf and coat rack

*Nicht in Höhe 197 cm lieferbar.
*Not available in height 197 cm.

INNENDEKORE // INTERIOR FINISHES




FARBEN GRIFFE UND EINFASSUNGEN // COLOURS OF HANDLES AND BORDERS



GRIFFAUSWAHL // HANDLES RANGE

HORIZONT 100/110 – 5 Optiken (in 35 Varianten)
HORIZONT 100/110 – 5 designs (in 35 versions)

HORIZONT 400 – 2 weitere Optiken (in 9 Varianten)
HORIZONT 400 – 2 further designs (in 9 versions)



- 1** Griff 119/Chrom/Chrom – Mittelteil Alu-matt/Chrom – Mittelteil Holzdekor/Chrom/Länge 30/107 cm
Handle 119/chrome/chrome – midsection frosted aluminium/chrome – midsection wood decor/chrome/length 30/107 cm
- 2** Griff 161/Chrom/Alu-matt/Edelstahl/Schwarz/Länge 27/114 cm // Handle 161/chrome/frosted aluminium/stainless steel/black/length 27/114 cm
- 3** Griff 159/Chrom/Alu-matt/Edelstahl/Schwarz/Länge 28 cm // Handle 159/chrome/frosted aluminium/stainless steel/black/length 28 cm
- 4** Griff 148/Chrom/Alu-matt/Edelstahl/Schwarz/Länge 25 cm // Handle 148/chrome/frosted aluminium/stainless steel/black/length 25 cm
- 5** Drehknopf mit Zylinderschloss und zwei abklappbaren Schlüsseln in Alu-matt //
Doorknob with cylinder lock and two fold-down keys in frosted aluminium
- 6** Griff 152/Chrom/Alu-matt/Edelstahl/Länge 27/114 cm // Handle 152/chrome/frosted aluminium/stainless steel/length 27/114 cm
- 7** Griff 153/Chrom/Alu-matt/Edelstahl/Länge 27 cm // Handle 153/chrome/frosted aluminium/stainless steel/length 27 cm

HORIZONT 400 – DER BEGEHBARE KLEIDERSCHRANK
HORIZONT 400 – THE WALK-IN WARDROBE



HORIZONT 400 – DAS SYSTEM HORIZONT 400 – THE SYSTEM

MASSE // DIMENSIONS

2 Höhen // 2 heights (223/240 cm), 2 Tiefen // 2 depths (42/60 cm),
4 Breiten // 4 widths (40/50/80/100 cm)



FRONTSCHUBKÄSTEN // FRONT DRAWERS

2er-Block, 4 Breiten (40/50/80/100 cm),
Schubkasten-Höhe H3 (25 cm), 2 Tiefen (42/60 cm)

2-drawer block, 4 widths (40/50/80/100 cm),
drawer height H3 (25 cm), 2 depths (42/60 cm)



3er-Block, 4 Breiten (40/50/80/100 cm),
Schubkasten-Höhe H3 (25 cm), 2 Tiefen (42/60 cm)

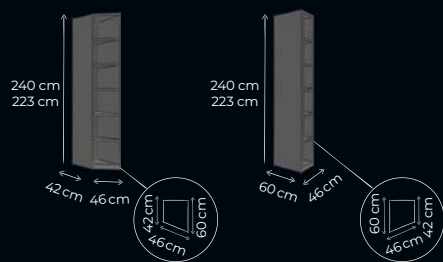
3-drawer block, 4 widths (40/50/80/100 cm),
drawer height H3 (25 cm), 2 depths (42/60 cm)



Schubkästen mit Vollauszug und Soft Close // Drawers fully extendable and with Soft Close

SPEZIALELEMENTE // SPECIAL UNITS

Schrägelemente // Angled front units
links // left rechts // right



Anstell-Garderobe // Add-on coat rack



90°-ECKELEMENTE // 90° CORNER UNITS



AUFSATZSCHRÄNKE // TOP CUBICLES

Basishöhe 223 cm + Aufsatzschrank 48 cm = Gesamthöhe 271 cm
Basic height 223 cm + Top cubicle 48 cm = Total height 271 cm

Basishöhe 240 cm + Aufsatzschrank 48 cm = Gesamthöhe 288 cm
Basic height 240 cm + Top cubicle 48 cm = Total height 288 cm



für 90°-Eckelemente // for 90° corner units

für Schrägelemente // for angled front units

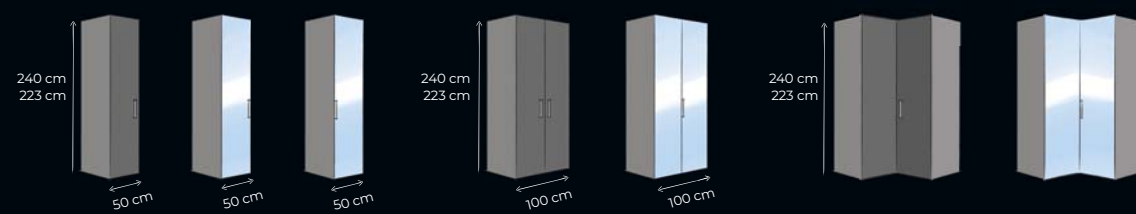


DREHTÜREN // HINGED DOORS

50er-Tür für Schrankelement in Breite 50 cm und Schrägelement,
50er-Türenpaar für Schrankelement in Breite 100 cm und Ecklösung

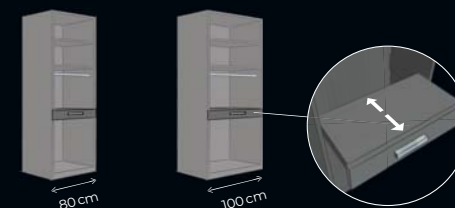
50 cm door for wardrobe unit in width 50 cm and angled front unit,
pair of 50 cm doors for wardrobe unit in width 100 cm and corner solution

Alle Türen auch als Spiegeltüren verfügbar //
All doors are also available with mirrors



AUSZIEHBARE FUNKTIONSABLAGE // PULL-OUT FUNCTIONAL SHELF

2 Breiten (80/100 cm), Höhe der Schubkastenblende H1 (13 cm)
2 widths (80/100 cm), front panel height H1 (13 cm)



INFORMATIONEN ZU PASSENDEN BETTEN, SIDEBARDS & KOMMODEN,
ZUBEHÖR UND VIELEN WEITEREN PRODUKTEN ONLINE VERFÜGBAR.

INFORMATION ON MATCHING BEDS, CHESTS OF DRAWERS & SIDEBARDS,
ACCESSORIES AND MANY OTHER PRODUCTS AVAILABLE ONLINE.

nolte[®]

MÖBEL

MADE IN ○ ● ●



DAS ZEICHNET NOLTE MÖBEL AUS: THIS IS WHAT NOLTE MÖBEL STANDS FOR:



**NACHHALTIG UND UMWELTBEWUSST
SUSTAINABLE AND ENVIRONMENTALLY FRIENDLY**



**ZERTIFIZIERTE QUALITÄT
CERTIFIED QUALITY**



**5 JAHRE GARANTIE
5 YEAR GUARANTEE**



MADE IN GERMANY

AUSZUG UNSERER ZERTIFIZIERTEN QUALITÄT UND NACHHALTIGKEIT EXTRACT FROM OUR CERTIFIED QUALITY AND SUSTAINABILITY



MADE IN GERMANY



Nolte-Möbel GmbH & Co. KG
Konrad-Nolte-Straße 20
D-76726 Germersheim
Fon +49 (0) 7274 51-12 0
info@nolte-moebel.de
www.nolte-moebel.de

Alle Maße sind Zirkumaße in cm! Technische Änderungen sowie Druckfehler und drucktechnische Farbabweichungen vorbehalten!
All specified measurements in cms are approximate. We reserve the right to make technical changes. Printing errors can occur.